


HOE VOORBEREIDEN?

- © Is je kind klaar om **een volle dag** naar school te gaan?
- © Breng kort voor de aanvang samen met je kind **een bezoekje aan de school** en de juf.
- © **Vertel** wat ze in de kleuterklas allemaal doen.
- © Maak je peuter reeds vertrouwd met het **tijdig opstaan en slapengaan**.
- © Maak op de vooravond samen het **boekentasje** klaar, met daarin:
 - Een knuffel of een foto
 - Een zakdoekje en een onderbroekje
 - Een gezond tussendoortje bvb. Fruit en eventueel een drankje.
- © Spreek met de juf een manier af hoe je belangrijke **informatie** over je kind kan **uitwisselen**.

AFSCHEID NEMEN...



- © Maak het afscheid **kort**:
 - *Soms zijn er traantjes, zelfs na enkele dagen*
 - *Blijf zelf vriendelijk en ontspannen*
- © **Vertel** je kind duidelijk door wie en wanneer het afgehaald wordt
- © Stel je kind gerust dat het voor alles **bij de juf** terecht kan.

TERUG THUIS !

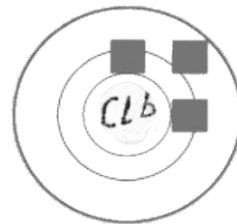
- © **Maak tijd** voor je kind.
 - *Kinderen kunnen moe en prikkelbaar thuiskomen, zelfs minder eetlust hebben of slecht inslapen.*
- © Laat je kind eerst **tot rust** komen. Elk kind doet dit op zijn eigen manier.
- © **Vraag je kind niet uit**. Verlang niet dat het alles onmiddellijk spontaan uit zichzelf vertelt.
 - *Kinderen kunnen hun belevenissen en gevoelens soms moeilijk verwoorden.*
- © Met **vragen** kan je terecht **bij de juf**.

Deze folder kwam tot stand met de
samenwerking van




Vrij CLB Deinde en
Vrij CLB Regio Gent

Kind & Gezin
Regio Deinde



CLB Gemeenschapsonderwijs
Deinde - Eeklo

VOOR HET EERST NAAR SCHOOL



Enkele tips



Wie zorgt voor alle kleuters
Wie staat er voor hen klaar
Vertelt een lief verhaaltje
Nee, niks is haar te zwaar.
Wie is toch deze mama
Wie is toch deze vrouw
Waarvan de kindjes houden
Hoera, dit is onze juffrouw!

(Eddy Mondelaers)